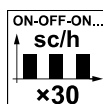


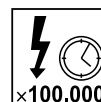
Installációs kontaktor



230V AC, 50Hz, 1 Mod, 2xNO AC1/AC7a, 25A



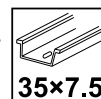
Kapcsolási gyakoriság



Villamos élettartam



Névleges lökőfeszültség-állóság



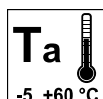
Szerelősínre szerelhető



Névleges szigetelési feszültség



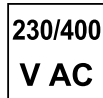
Védettségi fokozat



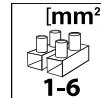
Környezeti hőmérséklet



Mechanikai élettartam



Névleges feszültség (V)

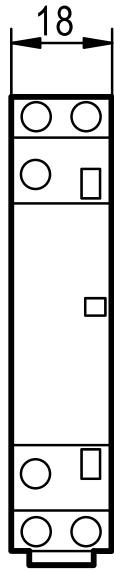


Beköthető vezeték

- | | | | |
|---|-------------|-------------------------------------|---------|
| • Névleges feszültség: | 230 - 400 V | • Max. izzólámpa terhelés: | 5 000 W |
| • Névleges üzemi áram: | 25 A | • Toló a kézi kapcsoláshoz: | Nem |
| • Névleges működtető feszültség: | 220 - 240 V | • Modulszélesség: | 1 |
| • Üzemi feszültség feszültségfajtája: | AC | • Kiegészítő berendezés lehetséges: | Igen |
| • Üzemi feszültség működtető feszültsége: | AC | • Védettség: | IP20 |

TRACON	Um Névleges működtető feszültség	In (A) Névleges áram (A)	w (mm)	Pe (kW) Kapcsolható teljesítmény				Ps Saját teljesítményfelvétel	 Javasolt előtétbiztosító 20A gG	 Érintkezők 2 x NO
				AC1 / AC7a 230V	AC3 / AC7b 230V	AC1 / AC7a 400V	AC3 / AC7b 400V			
SHK2-25	230 V AC	25	18	5 kW	1,5 kW	-	-	1,35 W	20A gG	2 x NO

Méretrajz



2P

