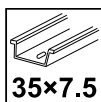


Installációs kontaktor




230V AC, 50Hz, 2 Mod, 2×NO+2×NC, AC1/AC7a, 25A



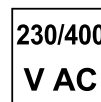
Szerelősínre szerelhető



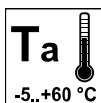
Névleges szigetelési feszültség



Védettségi fokozat



Névleges feszültség (V)



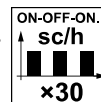
Környezeti hőmérséklet



Mechanikai élettartam



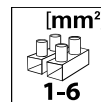
Névleges lökőfeszültség-állóság



Kapcsolási gyakoriság



Villamos élettartam

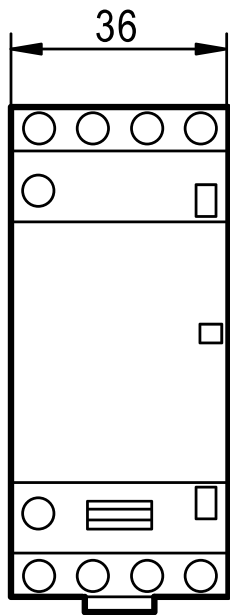


Beköthető vezeték

- | | | | |
|---|-------------|-------------------------------------|---------|
| • Névleges feszültség: | 230 - 400 V | • Max. izzólámpa terhelés: | 5 000 W |
| • Névleges üzemi áram: | 25 A | • Toló a kézi kapcsoláshoz: | Nem |
| • Névleges működtető feszültség: | 220 - 240 V | • Modulszélesség: | 2 |
| • Üzemi feszültség feszültségfajtája: | AC | • Kiegészítő berendezés lehetséges: | Igen |
| • Üzemi feszültség működtető feszültsége: | AC | • Védettség: | IP20 |

TRACON	Um Névleges működtető feszültség	In (A) Névleges áram (A)	w (mm)	Pe (kW) Kapcsolható teljesítmény				Ps Saját teljesítményfelvétel	Javasolt előtétbiztosító	Érintkezők
				AC1 / AC7a 230V	AC3 / AC7b 230V	AC1 / AC7a 400V	AC3 / AC7b 400V			
SHK4-25V22	230 V AC	25	36	5 kW	1,5 kW	9,5 kW	3,4 kW	1,35 W	20A gG	2 × NO+2 × NC

Méretrajz



3P/4P

